

OUTUBRO


Confeção do jogo de tabuleiro



Confeção do jogo boca do sapo



Confeção do jogo corrida com o dado



Confeção do jogo labirinto



Jogo: Quem sou eu?



Brincadeira passe a bola
Brincadeira passe a bola



Brincando no parque

Brincadeiras no parque



NOVEMBRO

Confeção de paraquedas

of jogos e brincadeiras paraquedas
feito com papel de seda e barbante



Confeção de pão com Cd e tampinha



Futebol de botão



Jogo: Caiu perdeu



Brincando no parque



Confecção do brinquedo mão articulada



Brincadeira: Com quem está a bola?



Associação Caritas São Francisco

Assistência Social e Fortalecimento de Vínculos, Modalidade Social Básica



Brincando na areia





Associação Caritas São Francisco

Assistência Social e Fortalecimento de Vínculos, Modalidade Social Básica

DEZEMBRO

Brincadeira: Amigo invejoso



Brincadeira: Pato, pato, ganso



Futebol de sabão e cama elástica



Rua Jose Longo, 148 – Sagrado Coração – Jandira / SP CEP 06608-340.

Tel.: 11 4789-5302 - CNPJ 51.245.470/0001-56

www.caritasfrancisco.org.br / e-mail: soccaritas@uol.com.br



Associação Caritas São Francisco

Assistência Social e Fortalecimento de Vínculos, Modalidade Social Básica

14.6- Avaliação:

A avaliação será contínua através de registros fotográficos observando o desempenho dos educando, através da participação nas atividades propostas pelos educadores que serão impressas; expostas e ficarão arquivadas em portfólios individuais para cada educador

Aproveitamento 100%.

15 - OFICINA DE LITERATURA E CIDADANIA/ TEATRO E DANÇA

ATIVIDADES DESENVOLVIDAS NO PERÍODO JUNHO A DEZEMBRO - 2023

15.1- Objetivo conforme o plano de trabalho:

Assumindo o desafio de atender e trabalhar os valores humanos, educando-os para a vida. Realizaremos atividades prevenindo ocorrências de situações de risco social, como também estímulo e orientação na defesa de direitos e deveres, em vista de alternativas emancipatórias, para o enfrentamento das vulnerabilidades sociais. Através de atividades e oficinas diversas, busca-se proporcionar meios para formação integral de nossos usuários.

Através de estratégias lúdicas e criativas, a oficina busca despertar o interesse para a leitura e para o ato de ouvir histórias, estimulando a imaginação e a criatividade dos novos leitores. Envolve a investigação do espaço cênico, a pesquisa do movimento corporal, a expressão vocal e rítmica do aluno-ator, cenário, figurino, iluminação e a sonoplastia pertinentes à produção teatral, abordando as diferentes manifestações culturais que acontecem no Brasil todo.

15.2- Objetivos Gerais

- Desenvolver a atenção; que desperta interesse e motivação e envolva o aluno mais significativamente, para que a aprendizagem se efetive.
- Adquirir o hábito de ouvir, falar e organizar o pensamento lógico;
- Posicionar - se de maneira crítica, responsável e construtiva nas diferentes situações sociais, utilizando o diálogo como forma de mediar conflitos e de tomar decisões coletivas;
- Desenvolver o interesse pelas descobertas feitas por meio de situações concretas na sala;
- Enfrentar e compreender novas situações;
- Transmitir valores como: noções de cidadania, respeito ao próximo, disciplina e solidariedade.
- Despertar o interesse pelas descobertas feitas durante as atividades.
- Participar das atividades com interesse e satisfação;
- Familiarizar - se com a imagem do próprio corpo;
- Desenvolver noções de cidadania;
- Ampliar a maneira de ver as coisas;
- Estimular as percepções sensoriais.

15.3 - Recursos

Livros, EVA, TNT, cola de silicone, giz, tinta guache, lousa, apagador, papel, lápis de cor, borracha, espaços diferenciados, entre outros.

15.4 - Metodologias

Rua Jose Longo, 148 – Sagrado Coração – Jandira / SP CEP 06608-340.

Tel.: 11 4789-5302 - CNPJ 51.245.470/0001-56

www.caritasfrancisco.org.br / e-mail: soccaritas@uol.com.br



Associação Caritas São Francisco

Assistência Social e Fortalecimento de Vínculos, Modalidade Social Básica

- As Aulas foram realizadas de forma diversificadas, onde os alunos, receberam todas as orientações possíveis, de forma lúdica e criativa.
- Foi respeitada cada faixa etária e capacidade de desenvolvimento criativo do educando.
- Preparação do ambiente propício para a execução da atividade.
- Materiais à disposição
- Apresentação e explicação prévia das atividades.

15.5- Justificativa

A literatura é uma ferramenta poderosa para incentivar a leitura, o que contribui para o desenvolvimento do pensamento crítico, da imaginação e da capacidade de expressão das crianças. Ao explorar temas relevantes através da literatura, os participantes podem desenvolver uma compreensão mais profunda da sociedade, dos direitos e deveres dos cidadãos, e das questões sociais, políticas e éticas.

Publico alvo: crianças e adolescentes de ambos sexos 06 a 15 anos

ATIVIDADES DESENVOLVIDAS NO PERÍODO DE JUNHO A DEZEMBRO - 2023

MÊS TEMA DAS AULAS- OFICINA DE LITERATURA E CIDADANIA / TEATRO E DANÇA

JUNHO

Confeção de dedochê

Of literatura

Confeção de dedochê



Teatro de fantoche

Of. Literatura
Teatro de fantoche



Conto desenhado: A vassoura

Oficina de
Literatura e Cidadania



Conto desenhado: A ovelhinha

Of literatura

Um conto
Desenhado
A ovelhinha



Leitura e debate

Oficina de
Literatura e Cidadania


Conto desenhado: A vassoura



LIBRAS
Of literatura
Libras



Roda de conversa com a Assistente social
Tema: Educação Básica



Atividade de raciocínio rápido

Of. literatura
Complete a frase



Amigo secreto



JULHO

Dinâmicas: Volta às aulas



Lembrancinha dia dos Avós



AGOSTO

LIBRAS



Confeção de poema



História do Saci



Teatro tema: Família



Confeção de cartaz sobre a vida das abelhas



Teatro de fantoche: Os 10 sacizinhos



Ensaio para o teatro Bumba meu Boi



Desfile na rua
Independência do Brasil



desfile do dia 7 de setembro



SETEMBRO



Desfile 7 de setembro





Ensaio para a apresentação



Teatro improviso: Condutas no trânsito



Teatro de fantoche



Caderno de história: O cravo e a rosa



Alfabeto em LIBRAS



Exercício em LIBRAS



Dia da árvore-Roda de conversa reflexiva

Literatura Dia da árvore



OUTUBRO

Atividade em LIBRAS: Descubra as palavras



Confeção de livros de histórias



Leitura diária




História na lata: O indiozinho Assis



Roda de conversa: São Francisco de




História na lata: Os três porquinhos



Caixa de história: O patinho colorido



Confecção de fantoches com caixa de leite



Confecção de cartaz
História: Cabelo de Lelé



História: Cabelo de Lelé



Representação do cabelo da Lelé

Confecção de cartaz: Consciência negra



Confeção de fantoche e leitura coletiva

História: O filho pródigo



NOVEMBRO

Teatro em sombras

Sombras dos animais

Atividade do Dia do Teatro em Sombras na Sala Multimeios



Ensaio natalino



DEZEMBRO

Cantinho da leitura



Leitura e interpretação de texto



Ensaio para o natal Canção em LIBRAS



Símbolos e frases natalinas

Libras: símbolos e frases natalinas





Associação Caritas São Francisco

Assistência Social e Fortalecimento de Vínculos, Modalidade Social Básica

15.6-Avaliação:

A avaliação foi contínua observando o desempenho dos educandos, através da participação nas atividades propostas pelos educadores que foram impressas; exposições dos trabalhos que ficarão arquivados em cadernos e portfólios, além do controle da frequência dos educandos, feita através da lista de chamada.

Aproveitamento 100%.

16 - OFICINA DE RECICLAGEM E EDUCAÇÃO AMBIENTAL

ATIVIDADES DESENVOLVIDAS NO PERÍODO JUNHO A DEZEMBRO - 2023

16.1- Objetivo conforme o plano de trabalho:

Desenvolver trabalhos sobre reciclagem e educação ambiental com as crianças tem como principal objetivo conscientizá-las sobre a importância da preservação do meio ambiente, ensinando práticas sociais sustentáveis desde cedo, contribuindo para a formação de cidadãos mais responsáveis e comprometidos com o futuro do planeta.

16.2- Objetivos Gerais

- O objetivo proposto nesta oficina vai além da simples utilização dos diferentes jogos disponíveis. É o criar junto com a criança maneira própria de criar qualquer objeto de decoração e brinquedos, enfocando a importância de utilizar materiais recicláveis.
- Desenvolver a atenção, que desperta interesse e motivação e envolva o aluno mais significativamente, para que a aprendizagem se efetive.
- Transmitir valores como: noções de cidadania, respeito ao próximo, disciplina e solidariedade.
- Despertar o interesse pelas descobertas feitas durante as atividades;
- Participar das atividades com interesse e satisfação;
- Despertar a criatividade;
- Despertar o interesse e os cuidados com a natureza
- Estimular as mais diversas formas de estar fazendo a reciclagem com os mais diversos materiais a serem utilizados na confecção de artigos de decoração ou um brinquedo.
- Compartilhar com a família com foi o desenvolvimento do objeto proposto na oficina, e assim estar estimulando todos a organizar os materiais recicláveis.

16.3- Recursos utilizados.

Rolos de papel higiênicos, potes de Danone diversos, Garrafas pet, tampinhas de pet, Tinta guache, cola quente, tintas pva, tesoura, pincel, folhas sedas macias, retalhos de tecido, flores de biscuit para enfeite, tinta spray dourada, gargalo da garrafa pet, Cd velho, EVA, entre outros.

16.4- Metodologias:

- Desenvolvimento de um plano de ação com atividades de sensibilização, educação, coleta seletiva, reciclagem e engajamento da comunidade.

Rua Jose Longo, 148 – Sagrado Coração – Jandira / SP CEP 06608-340.

Tel.: 11 4789-5302 - CNPJ 51.245.470/0001-53

www.caritasfrancisco.org.br / e-mail: soccaritas@uol.com.br

- O respeito a cada faixa etária deverá ser estabelecido, respeitando o desenvolvimento criativo de cada um.
- Materiais à disposição
- Apresentação e explicação prévia das atividades.

ATIVIDADES DESENVOLVIDADAS NO PERÍODO DE JUNHO A DEZEMBRO - 2023

MÊS TEMA DAS AULAS- OFICINA DE RECICLAGEM E EDUCAÇÃO AMBIENTAL

MÊS	TEMA DAS AULAS- OFICINA DE RECICLAGEM E EDUCAÇÃO AMBIENTAL
JUNHO	<p>Porta Joia feito com garrafa pet</p>  <p>Vasos feito com garrafa pet</p>  <p>Confeção de vasos com caixa de leite</p>  <p>Quadro com caixa de ovo</p>  <p>Placas decorativas de madeira</p>  <p>Cuidados com a horta</p> 

	<p>Plantio de alface</p> 
<p>JULHO</p>	<div style="display: flex; justify-content: space-between;"> <div style="width: 45%;"> <p>Dinâmicas: Retorno às aulas</p>  </div> <div style="width: 45%;"> <p>Futebol</p>  </div> </div> <div style="display: flex; justify-content: space-between; margin-top: 20px;"> <div style="width: 45%;"> <p>Brincadeira: Cai ou não cai?</p>  </div> <div style="width: 45%;"> <p>Brincadeira: Tá com quem?</p>  </div> </div>

AGOSTO

Confeção da Emilia com rolinho de papel



Of. da Emilia com rolos de papel



Saci feito com rolinho de papel higiênico



Of. Reciclagem, educação ambiental e educação financeira. Totalizamos desta ação mais de 100 unidades de papel higiênico e 100 unidades de saci.



Sapinho com rolinho de papel



Of. de sapinho com rolos de papel



Vaso de porquinho



Of. educação ambiental Vaso de porquinho



Chaveiro: Dia dos Pais



Of. Reciclagem Chaveiro dos dia dos pais

Confeção de sereia com rolinho de papel



Of. reciclagem Conf. Sereia com rolos de papel

Confeção de sapo com garrafa pet



Confeção de vasos



Cuidados com a horta



SETEMBRO

Confeção da bandeira do Brasil com tampinhas de garrafa pet



Elaboração de cartazes
Tema: Primavera



Ensaio para a festa da primavera



Confeção de vasos com materiais recicláveis



Confeção de placas para a horta



Cuidados com a horta

OF: Educação Ambiental
Regando a horta e as plantas com recador feito com a garrafa reciclável.



OF: Educação Ambiental Fazendo a Compostagem na Unidade



Colheita de amora



Colhendo amora



colhendo amora



Colheita de couve



Cuidados com a horta



Cuidados com a horta



OUTUBRO

Educação Ambiental



Confecção de vaso



Os alunos pintam e confeccionam vasos com tinta guache e massas



NOVEMBRO

Cuidados com a horta



educação ambiental



DEZEMBRO

Confeção de enfeites de natal com materiais recicláveis



conf. enfeite de natal





Plantação e colheita na horta



Colheita na horta





Pintura de vasos feitos com pneus



PINTURA NO PNEU



16.5- Avaliação Geral

No que se refere à avaliação, ela deve ser entendida como um instrumento de compreensão do nível de aprendizagem dos alunos em relação aos conceitos estudados às competências e às habilidades desenvolvidas. Essa relação deve ser contínua para que o educador consiga perceber os avanços e as dificuldades dos alunos e, assim reavaliar sua prática e, se for preciso redirecionar suas ações. **Aproveitamento 100%.**

Rua Jose Longo, 148 – Sagrado Coração – Jandira / SP CEP 06608-340.

Tel.: 11-4789-5302 - CNPJ 51.245.470/0001-56

www.caritasfrancisco.org.br / e-mail: soccaritas@uol.com.br



Associação Caritas São Francisco

Assistência Social e Fortalecimento de Vínculos, Modalidade Social Básica

17 - OFICINA INFORMÁTICA

17.1- Introdução;

A informática vem adquirindo cada vez mais importância na vida das pessoas. Sua utilização já é vista como instrumento de aprendizagem e sua ação no meio social vêm aumentando de forma rápida. Cresce a cada ano o número de famílias que tem um computador em casa. O objetivo da oficina de informática além da capacitação profissional é mostrar um novo jeito de aprender, ver o mundo e assim levar cada aluno a se sentir um ser globalizado capaz de interagir e competir com igualdade na busca por seus sonhos. Quando se aprende a lidar com o computador novos horizontes se abrem. Com a inclusão digital o acesso a informação se tornou muito mais fácil, onde as pessoas, em qualquer lugar, podem tirar as dúvidas por meio de uma pesquisa e ainda conseguir colocar os estudos em dia. A oficina de informática é uma forma de dominar os principais conceitos que mudarão a dinâmica em sala de aula. Muitas pessoas sentem dificuldade em usar um aparelho tecnológico por não ter hábito de usá-los como rotina, mas através do curso podem criar o costume e ter mais facilidade com o uso dos computadores. Há também a questão das crianças se tornarem adultos conscientes do mundo a sua volta e de tudo o que está acontecendo, sabendo assim opinar sobre cada coisa, com isso desenvolvemos a transformação pessoal de cada um além de fornecer a formação tecnológica necessária para o futuro na sociedade. Devemos ter a percepção que, quando a usamos com e como conhecimento, estamos sendo modificados por ela, nos transformando em pessoas melhores, mais capacitadas para o mercado de trabalho e para a vida em sociedade.

17.2- Objetivos Gerais

- ↓ Capacitar os alunos para realizar os trabalhos escolares e automaticamente para o mercado de trabalho.
- ↓ Promover a busca do conhecimento, desenvolvendo o hábito da investigação, do espírito crítico e da busca de soluções.
- ↓ Dar condição para estabelecer relações com outras vivências, interpretando a realidade e sendo capaz de aplicar o que aprende em novas situações.
- ↓ Desenvolver a habilidade criativa
- ↓ Desenvolver autonomia na utilização das ferramentas da informática compreendendo sua abrangência para pesquisa e apresentação dos trabalhos.
- ↓ Interpretar fatos relacionados à realidade atual.
- ↓ Refletir sobre necessidades atuais e propor soluções futuras.
- ↓ Garantir e priorizar o acesso a todos os alunos de 6 a 11 anos ao laboratório de informática a fim de promover a inclusão e educação digital como forma de acesso aos diferentes meios de comunicação e informação.
- ↓ Desenvolver habilidades, competências e construir conceitos nas diferentes áreas do conhecimento.
- ↓ Proporcionar um ambiente humanizado que promova situações de aprendizado usando recursos e estratégias que favoreçam a interação, o respeito e o desenvolvimento de trabalhos cooperativos para que possam ser autores na construção de sua aprendizagem.

17.3- Justificativa:

Rua Jose Longo, 148 – Sagrado Coração – Jandira / SP CEP 06608-340.

Tel.: 11 4789-5302 – CNPJ 51.245.470/0001-56

www.caritassanfrancisco.org.br / e-mail: soccaritas@uol.com.br



Tendo em vista a rapidez com que a tecnologia caminha, deixando a margem do progresso aqueles cuja educação está sob nossa responsabilidade. Cabe-nos agregar condições para que os alunos se familiarizem com as mais recentes descobertas no terreno da informática. Abrindo-lhes horizontes que lhes possibilitem a capacitarem-se melhor na vida escolar. Essa responsabilidade é muito maior para nós, educadores de classe popular com a implantação da rede de computadores na com a implantação da rede de computadores na escola, acesso a internet, motivei-me a montar um projeto no qual os educandos possam tornar-se amigo do computador. Através de programas, que no decorrer do ano, utilizaremos como recurso para trabalhar os diversos conteúdos que serão desenvolvidos. Há de entender-se que os alunos, ao se envolverem com o computador, terão possibilidade de um maior desenvolvimento intelectual e mais capacidade criativa em função da multiplicidade de recursos que lhe são oferecidas de forma prazerosa. A medida que forem fazendo descobertas que irão estimulando cada vez mais na busca de novos conhecimentos, já que terão no computador uma fonte inesgotável de saber. Dessa forma colocando a informática ao alcance das crianças, neste mundo cada vez mais informatizados, proporcionando-lhe o conhecimento da moderna tecnologia, tirando dúvidas e fazendo que cada um seja de operar está máquina fantástica que parece, por vezes, superar o homem com tanta inteligência.

17.4- Recursos:

- Computadores atuais com placa wireless (já disponíveis na unidade)
- Mesas para computador (já disponível na unidade)
- Softwares educativos – Programas com atividades em português, matemática, Geografia, história e ciências.
- Softwares educativo – Programas com atividades geral para o ensino básico (livrinhos com historinhas e DVD's com jogos de formação de palavras e frases)
- Mouses- pads
- Head-fones (buvido e microfone)

ATIVIDADES DESENVOLVIDAS NO PERÍODO DE JUNHO A DEZEMBRO - 2023

MÊS TEMA DAS AULAS- OFICINA DE INFORMÁTICA

MÊS	TEMA DAS AULAS- OFICINA DE INFORMÁTICA
JUNHO	<div style="display: flex; justify-content: space-around;"> <div style="text-align: center;"> <p>Ferramenta: WordPad</p>  </div> <div style="text-align: center;"> <p>Jogo educativo: Sopa de letrinhas</p>  </div> </div>

Atividade: Ordem alfabética



Ferramenta: Paint



Formatando um Curriculum



Jogo educativo: Ditado



JULHO

Aprendendo o alfabeto



Jogo Educativo: Forme palavras



Conhecendo a área de trabalho



Explicação Hardware e software



AGOSTO

Desafio ortográfico



Atividade: Lousa Mágica

Jogos educativos online



Rua Jose Longo, 148 – Sagrado Coração – Jandira / SP CEP 06608-340.

Tel.: 11 4789-5302 - CNPJ 51.245.470/0001-56

www.caritasfrancisco.org.br / e-mail: socaritas@uol.com.br




Desenho no Paint-Independência do Brasil



SETEMBRO

Desafio do L ou U




Rua Jose Longo, 148 – Sagrado Coração – Jandira / SP CEP 06608-340.

Tel: 11 4789-5302 - CNPJ 51.245.470/0001-56

www.caritasafrancisco.org.br / e-mail: soccaritas@uol.com.br

Jogo educativo: Mestre da tabuada



Jogo educativo: Lousa legal



Jogos educativos: Alfabeto



Jogos educativos



Jogo educativo: Trânsito legal e tabuada



Jogo educativo: Fábrica de Palavras



OUTUBRO

Jogo educativo: Brincando com as vogais



NOVEMBRO

Atividade: Lousa legal



DEZEMBRO

Jogos educativos



17.5- Avaliação Geral

No que se refere à avaliação, ela deve ser entendida como um instrumento de compreensão do nível de aprendizagem dos alunos em relação aos conceitos estudados às competências e às

Rua Jose Longo, 148 – Sagrado Coração – Jandira / SP CEP 06608-340.

Tel.: 11 4789-5302 - CNPJ 51.245.470/0001-56

www.caritasfrancisco.org.br / e-mail: soccaritas@uol.com.br